

このたびは、リッチェル製品をお買い上げいただきありがとうございます。
 ご使用前に必ずこの取扱説明書をよくお読みのうえ正しくお使いください。また
 本書はいつでも見られる場所に大切に保管してください。本品を他のお客様に譲
 りになるときは必ず本書も併せてお渡しください。

使用上の注意

▲ 注意

- 本品はネコ専用の室内トイレです。それ以外の用途では使用しないでください。
- お子様の遊具などに使用しないでください。
- 落としたり、ぶつけたりなどの乱暴な扱いはしないでください。事故や破損の原因となります。

重要

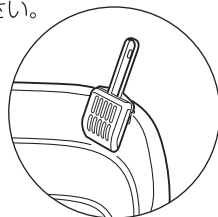
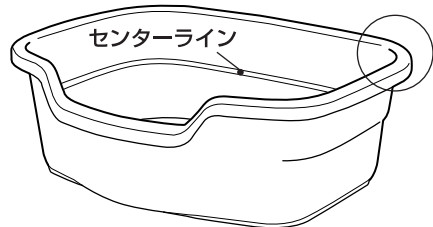
- 暖房機などの熱風吹出口や火のそばに置かないでください。変形や破損の原因となります。
- タワシ、または、みがき粉でみがくとキズがつくおそれがあります。

トイレの使い方

ネコは、汚れた所を嫌う非常にきれいに好きな動物です。
 いつもお手入れを心掛け清潔にしておいてください。

本品に市販の猫砂（固まる猫砂）を入れて使用してください。

※猫砂の使用方法および処理方法は猫砂の取扱説明書の
 表示にしたがってください。



・スコップは上枠の角に差し込んで
 おけます。

センターラインまでの深さと容量


	ネコトイレF40	ネコトイレF60
深さ	約7.5cm	約10cm
容量	約5ℓ (5ℓ猫砂1袋分)	約16ℓ (8ℓ猫砂2袋分)




※ 猫砂の飛び散りが気になる場合は、弊社別売の
 「猫の砂取りマット」をご使用ください。
 (イラストはF60との組み合わせ例です。)

トイレのしつけ


子ネコは、朝起きたときと食後、その他2~3時間おきにトイレへ
 連れていくと早く覚えます。




① ベッドが落ちて着場所(部屋のすみで
 暗い所)にトイレを置きます。
 (決めたら動かさないでください。)



② においをかぎ回り、ソワソワしだし
 たらトイレへ連れて行きます。



③ 上手にトイレをしたときは、ほめて
 あげると約1週間で覚えます。
 (根気よく教え込んでください。)



④ トイレ以外で排泄したときは、その
 場所を、においが残らないようにふき
 取ってください。(ふき取った紙は
 トイレに置いて においをつけます。)

サイズ F40 : 40×29×16H(cm)
 F60 : 60×44×21H(cm)

材質 ポリプロピレン

別売部品について

※付属のスコップは別売りしています。破損・紛失した場合は購入されたお店、または弊社
 お客様相談室へお問い合わせください。

この商品の品質で、お気づきの点がございましたらお手数ですが下記までご連絡ください。

株式会社 リッチェル

富山市水橋桜木136 〒939-0592 お客様相談室/TEL(076)478-2957
 (受付時間:土日、祝祭日を除く平日9:00~17:00)

<http://www.richell.co.jp/>