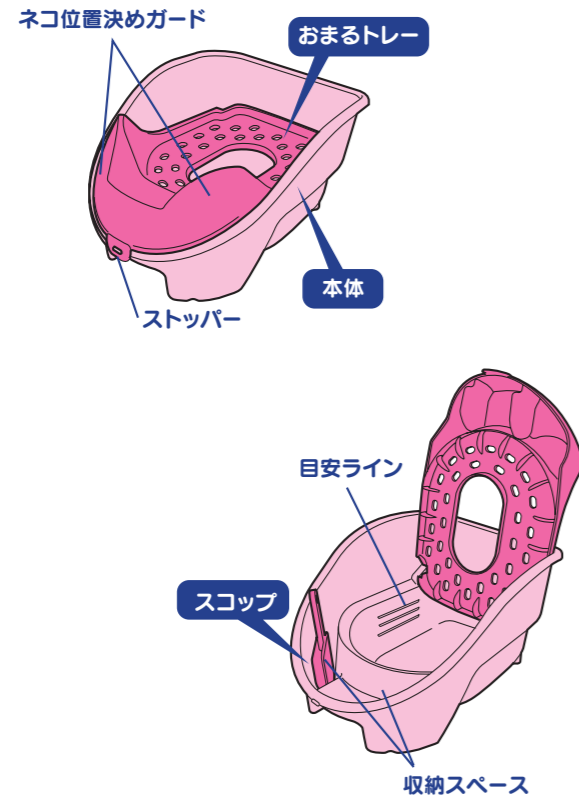


# おまるdēキャット

## 部材名称・材質・サイズ

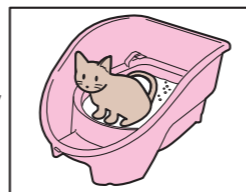
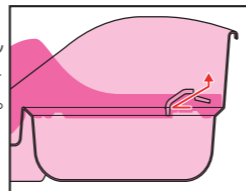
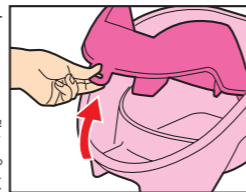


材質 ポリプロピレン  
 サイズ 31 × 42.5 × 22.5H (cm)

## トイレの使い方

猫は、汚れた所を嫌う非常にきれい好きな動物です。いつもお手入れを心掛け清潔にしておいてください。

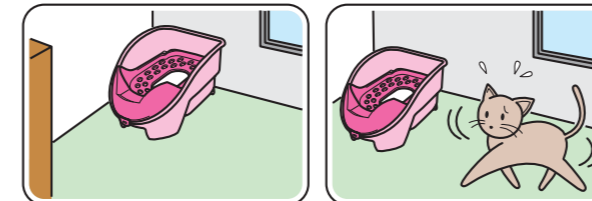
- おまるトレーは図の様にストッパーを引っ張り上げ開いてください。
- 市販の猫砂を本体内側にある目安ラインを参考に入れてください。  
 ※猫砂の使用方法及び処理方法は猫砂の取扱説明に記載してある表示に従ってください。
- スコップはまっすぐにして収納スペース内に立て掛けてください。
- 猫砂を全部取り替える場合は、おまるトレーを取り外してから交換してください。おまるトレーの取り外し方は、右図を参照してください。
- 猫 1 匹につきトイレ 1 台が理想です。
- トイレに慣れない場合はおまるトレーを取り外し猫砂を入れご使用ください。(通常は 1 週間以内で慣れます。)



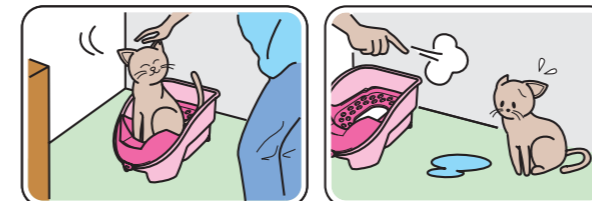
おまるトレーは水平状態のまま矢印方向へ移動させ外します。

## トイレのしつけ

仔猫は、朝起きた時と食後その他2〜3時間おきにトイレへ連れていくと早く覚えます。



- ペットが落ち着く場所にトイレを置きます。トイレの後側を壁面にそわせて設置してください。(決めたら動かさないでください。)
- においをかき回り、ソワソワしたらトイレへ連れていきます。



- 上手に排泄をしたときは、ほめてあげると約1週間で覚えます。(根気よく教え込んでください。)
- トイレ以外で排泄した時はしかり、後においが残らないようにふき取ってください。(ふき取った紙はトイレに置いてにおいをつけます。)

この商品の品質で、お気づきの点がございましたらお手数ですが下記までご連絡ください。また、この商品が不用となった時、「リサイクル」と明記のうえ、送料お客様ご負担でお送りください。

株式会社 リッチェル  
 富山市水橋桜木136 〒939-0592  
 お客様相談室/TEL(076)478-2957  
 (受付時間:土日、祝祭日を除く平日9:00~17:00)  
<http://www.richell.co.jp/>



## 使用上の注意

### 注意

- 本品は猫専用の室内トイレです、それ以外の用途では使用しないでください。
- お子様の遊具などに使用しないでください。
- ペットを中に入れたまま移動しないでください。
- 移動の際は、本体を両手で持ち上げて下さい。おまるトレーを持って持ち上げると事故や破損の原因となります。
- おまるトレーの取り外しは、猫砂がこぼれても良い場所で行ってください。おまるトレーに残った猫砂が、床に散らばる恐れがあります。
- 落としたり、ぶつけるなどの乱暴な扱いはしないでください。事故や破損の原因となります。

### 重要

- おまるトレーのストッパー部が本体にしっかりとまっているか確認してご使用ください。
- 猫砂は6cm以上入れないでください。おまるトレーの開閉がしにくくなります。
- 万一、猫砂の飛び散りが気になる場合は、猫砂の量を少なくしてください。
- 直射日光の当たる場所で使用しないで下さい。変質や破損の原因となります。
- 暖房機などの熱風吹き出し口や火のそばに置かないでください。また、熱湯をかけないでください。変形や破損の原因となります。
- 本品を洗う際は、中性洗剤を水またはぬるま湯で薄めて、やわらかい布かスポンジで洗って下さい。また、熱湯をかけたりしないでください。
- タワシ又はみがき粉等でみがくとキズがつくことがあります。
- シンナー・ベンジン・アルコール等の薬品は使用しないでください。
- 洗った後は、直射日光を避けて陰干しにして乾燥させてください。



MADE IN JAPAN